

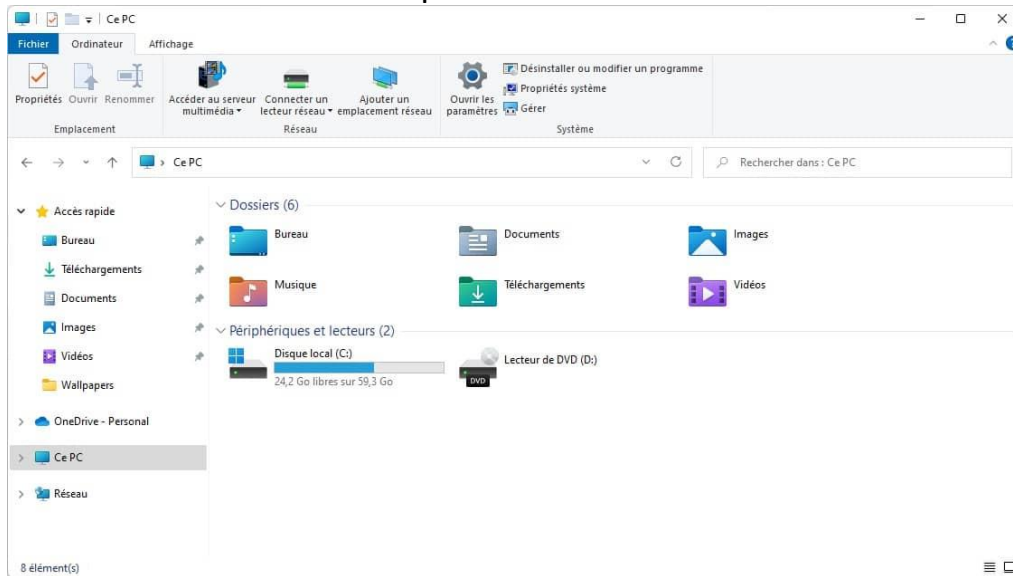


Problématique :

# Comment créer un dossier ?



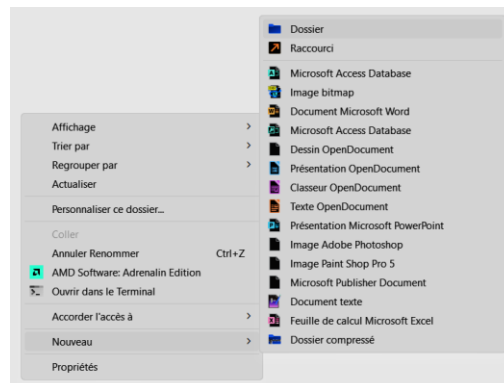
- 1) Ouvrir l'explorateur Windows en ouvrant le poste de travail ou en appuyant sur la touche  + la touche « E » (E = Explorer)
- 2) Se rendre dans le dossier dans lequel on va faire son dossier



- 3) Faire avec la souris un clic droit



- 4) Dans le menu qui apparaît, aller sur « Nouveau » puis « Dossier »



- 5) Un dossier apparaît, le terme « Nouveau dossier » est sélectionné et là, saisir le nom du dossier.

Attention, les caractères suivants sont impossibles :

